





ZESTAWIENIE DRZWI				
OZNACZENIE	DG 1	Dw 1	Dz 1	Dz 2
MATERIAŁ	Stal	Stal	Aluminium	Stal
KOLORYSTYKA	RAL 7016	--*	RAL 7016	RAL 7016
WIDOK OD STRONY OTWARCIA (zawiasów)				
WYMIAR OTWORU W MURZE	250×212 ⁵	90×185	105×225	90×200
WYMIAR ŚWIATŁA PRZEJŚCIA	240×207 ⁵	92 ⁵ ×186	95×220	92 ⁵ ×201
ORIENTACJA		L	P	P
IŁOŚĆ	1	1	1	1
WSPÓŁCZYNNIK U	1,30	0,00	1,30	1,30
SAMOZAMYKACZ	--	--	SAMOZAMYKACZ	--
UWAGI	Brama garażowa systemowa, uchylna, z izolacją	Drzwi stalowe płaszczone przeciwpożarowe EI 30, jednoskrzydłowe, skrzydło pełne, ościeżnica z kształowników stalowych	Drzwi zewnętrzne, jednoskrzydłowe, częściowo przeszklone, wykonane z profili aluminiowych z przegrodą termiczną, drzwi wyposażać we wzmocnioną stopkę podtrzymującą, drzwi antywłamaniowe, przeszklenie klasy P2A	Drzwi stalowe płaszczone przeciwpożarowe EI 30, jednoskrzydłowe, skrzydło pełne, ościeżnica z kształowników stalowych

* kolor stolarki wewnętrznej do ustalenia z Inwestorem na etapie realizacji

Uwagi ogólne:

1. Szkice poglądowe w zestawieniu stolarki okiennej i drzwiowej przedstawiają widok od strony otwarcia (zawiasów).
2. Przed zamówieniem i montażem stolarki wszystkie wymiary obowiązkowo sprawdzić na budowie.
3. Drzwi zewnętrzne z samozamykaczem mocowane na min. 3 zawiasach.
4. Stosować samozamykacze z funkcją miękkiego domykania.
5. Skrzydła drzwi po otwarciu nie mogą zawężać podanego światła przejścia.
6. Przyjęto tzw. luzy montażowe około 5-20 mm wliczone w światło otworu.
7. Wszystkie zmiany w projekcie będą konsultowane z projektantem.
8. Należy stosować materiały i rozwiązania podane w projekcie. Wszystkie zastosowane materiały muszą posiadać stosowne atesty i aprobaty właściwe do ich użycia i przeznaczenia.
9. W przypadku drzwi stalowych na etapie realizacji wielkość otworu dostosować do rodzaju wybranej ościeżnicy.

STUDIO ARCHITEKTURY BOBER

Tytuł:
ZESTAWIENIE STOLARKI DRZWIOWEJ

TERMOMODERNIZACJA BUDYNKU URZĘDU GMINY W PRZECISZOWIE Z WYKORZYSTANIEM OZE

Temat:

Lokalizacja: 32-641 Przeciszów, ul. Podlesie 1
Działki numer: 824
Jednostka ewidencyjna: 121308_2 Przeciszów
Obręb ewidencyjny: 121308_2.0003 Przeciszów

	Imię i nazwisko:	Nr upr.:	Specjalność:	Podpis:	Rewizja:	Data:	Skala:
Projektował:	mgr inż. arch. Waldemar BOBER	Rz/A-01/10 [SL-1457]	architektoniczna			XII 2025	--
Opracowała:	mgr inż. Joanna GÓRALCZYK		architektoniczna				
Opracowała:	mgr inż. Magdalena PYSZNY		architektoniczna		Branża:	Faza:	Rys. nr :
Opracował:	mgr inż. arch. Szymon GĘSTY		architektoniczna		A	P.B.	Z-02
Opracowała:	mgr inż. arch. Monika SOWA		architektoniczna				

PRAWA AUTORSKIE ZASTRZEŻONE - POWIELANIE I UDOSTĘPNIANIE BEZ ZGODY AUTORÓW ZABRONIONE